

LAUFEN PRO

WYMIARY

Szerokość 1000 mm.

Głębokość 1000 mm.


Wysokość 31 mm.

OPCJE WYKOŃCZENIA

000 - standardowa opcja

KOLORY I WYKOŃCZENIA

000 Biały



CECHY TECHNICZNE

Brodzik Laufen PRO wykonany z materiału Marbond, ultrapłaski, prostokątny

Kształt: Kwadratowy

Materiał: Marbond

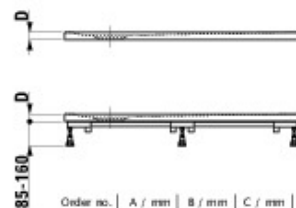
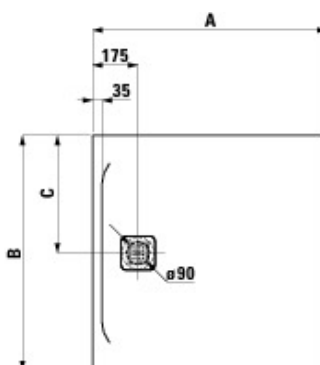
Ostona syfonu ze stali nierdzewnej malowana proszkowo

Sposób montażu: W rogu przy ścianie, Wbudowany we wnękę

Wysokość: Ultrapłaski (mniej niż 45 mm)

Średnica odpływu (mm): 90

RYSUNKI TECHNICZNE



Order no.	A / mm	B / mm	C / mm	D / mm
JL095_0	800	800	400	29
JL095_6	900	900	450	30
JL195_2	1000	1000	500	33
JL195_8	1200	1200	600	33

PASUJE DO



LAUFEN PRO

LAUFEN jako jeden z liderów w branży ceramiki sanitarnej pragnie przewidywać i wyprzedzać potrzeby użytkowników. Zdaje sobie również sprawę, że łazienka staje się coraz ważniejszą częścią projektów budowlanych zarówno wewnątrz prywatnych jak projektów użytku publicznego czy komercyjnego. LAUFEN odpowiada na renesans kultury łazienki proponując różnorodne koncepcje. Serią Pro, udowadnia, że dobry design oraz wysoka jakość nie muszą wiązać się z wielkim wydatkiem.



KATALOG



[Cleaning and Care Instructions_Marbond and SENTEC_WEB.pdf](#)



[Rozszerzona karta produktu](#)



[MI01_Pro_shower_tray_GLOBAL.pdf](#)



[MI01_Pro_shower_tray_GLOBAL.pdf](#)

Zaprojektowane przez



PETER WIRZ

„Seria Laufen Pro została zaprojektowana, aby łączyć wyśmienity design z osiągalnością. Myślę, że udało nam się obie cechy dobrze do siebie dopasować. Znaczny udział miała w tym maksymalna optymalizacja procesu produkcji... Laufen Pro jest dobrym przykładem kreacji unikalnego stylu przy użyciu prostych środków. Tworząc tę serię, zainspirowaliśmy się dwoma podstawowymi formami, jakimi jest kwadrat i koło. Umożliwiły nam one stworzenie szerokiej i wszechstronnej serii ceramiki i mebli łazienkowych, rozpoznawalnych na całym świecie”.